JOM嘉美照明®

始于1985

嘉美吸顶式LED灯使用说明书

致用户:感谢您购买嘉美的产品，安装使用产品前，请仔细阅读使用说明书。

⚠ 警告

1. 为避免灯具坠落,触电,破损等事故发生,请严格按照说明书进行安装。
2. 请勿随意改造灯具、自行调换部件。
3. 安装前，务必切断电源，以防触电。

- 所用电源勿超过规定范围 （额定电压AC220V±10%， 频率50Hz）。
  长时间在高于额定电压范围情况下使用，可能会使灯具过热引起损坏。
- 请勿将灯具安装于所示场所。
  此灯具专用于天花板安装。
- 请勿安装于高温物体上方和潮湿场所。
  请勿安装于火炉、煤气及排气筒等物正上方和潮湿场所，避免引起损坏。
- 请勿与调光器并联使用。
  请勿与调光控制器、感应器并用，避免出现故障。
- 为确保安全、维修、检查灯具时，请委托电气专业人员负责。
  非专业人员施工容易发生危险。
- 灯具发生异常现象时，请迅速切断电源，并与销售店联系。
  维修时应提供灯具型号，阅读(各部件名称及安装方法)，对照本体上所贴标签确认型号。

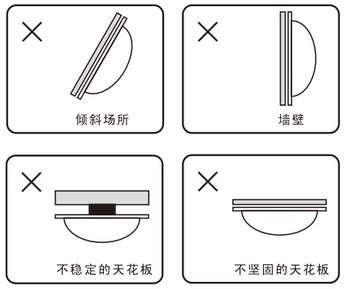

安装方法

注意：安装前，务必切断电源，以防触电。

1. 抓住面罩边缘，按标识方向拧尽，稍用力往外掰开面罩。

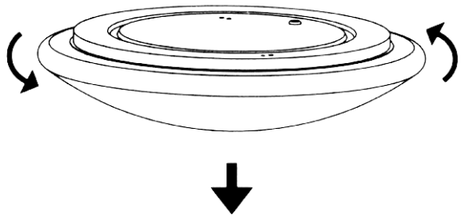

2. 用螺钉将吸顶灯固定，安装需牢固可靠。

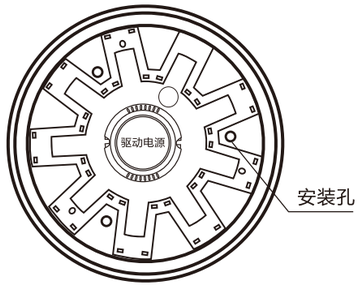

3. 将吸顶灯连接电源线，注意必须在断路情况下，才能连接线路，确认连接牢固可靠后方可通电。安装过程注意触电危险和因连接线路不当引起火灾等事故。

4. 将灯罩对准方向盖入底座稍用力按入，按标识方向转到位后即可。如安装不妥，会导致灯罩坠落。

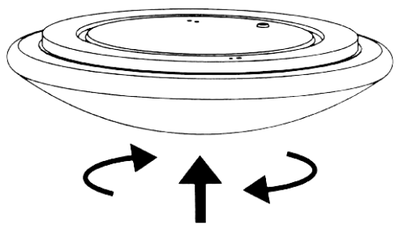

注意：请勿带电操作，在检查连接无误后再通电工作。

注意事项

光生物危害等级：豁免级 **执行标准：GB7000.1**

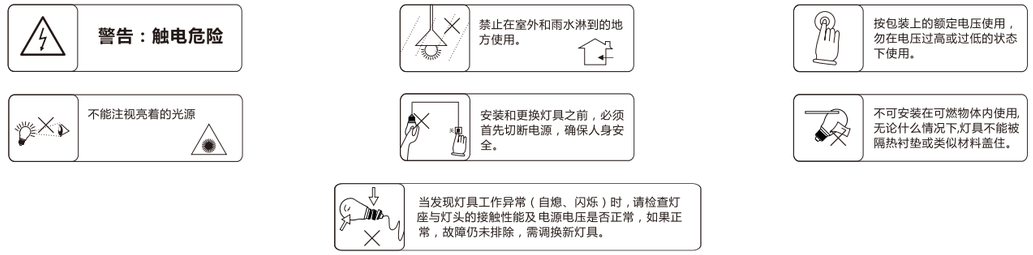

使用注意事项：接通电源后灯不亮时，请确认光源安装和接线是否正确，光源是否良好。

保养光源

自购买之日起光源保用一年，电子件保用两年，塑件不保修

■ 光源

A、光源严重发黑、亮度降低说明光源使用寿命已到。

B、此灯具的光源是不可替换的，当光源到期寿终时，应替换整个灯具。

■ 维修保养

为了安全高效地使用本产品，请定期（6个月一次）清扫、检查。灯具非常脏需擦拭时，请用柔软布料沾肥皂水拧干后擦拭，再用干布擦净。

请不要用稀料、汽油等易挥发物及杀虫剂等进行擦拭，否则，会导致灯具变色或损坏。

部件名称	有毒有害物质或元素					
	铅 (Pb)	汞 (Hg)	镉 (Cd)	六价铬 (Cr6+)	多溴联苯 (PBB)	多溴二苯醚 (PBDE)
光源板	O	O	O	O	O	O
电源	X	O	O	O	O	O
灯壳及其他部件	O	O	O	O	O	O
O：表示该有毒有害物质在该部件所有均质材料中的含量均在SJ/T11363 2006标准规定的限量要求以下						
X：表示该有毒有害物质至少在该部件的某一均质材料中的含量超出SJ/T11363 2006标准规定的限量要求						

注：产品型号相同外观可能不同，但安装方法相同（灯体外观以实物为准）。

佛山市南海嘉美时代照明有限公司

地址： 佛山市南海区狮山镇桃园东路68号嘉美工业园区
电话： 0757-88712888 88382028
传真： 0757-88365388
售后服务专线：0757-88382021
Http://www.jom.com.cn E-mail:jom@jom.com.cn